

	年長(在籍99名)		年中(在籍92名)		年少(在籍89名)		全体	
アンケート回答数/回答率	66	66.7%	58	63.0%	69	77.5%	193	68.9%

## 1. 幼児(お子さん)は幼稚園に行くことを楽しみにしている。

評定		年長		年中		年少		全体	
		回答数	構成比	回答数	構成比	回答数	構成比	回答数	構成比
4	よくあてはまる	52	78.8%	39	67.2%	45	65.2%	136	70.5%
3	あてはまる	14	21.2%	16	27.6%	20	29.0%	50	25.9%
2	あまりあてはまらない	0	0.0%	3	5.2%	4	5.8%	7	3.6%
1	あてはまらない	0	0.0%	0	0.0%	0	0.0%	0	0.0%
	無回答	0	0.0%	0	0.0%	0	0.0%	0	0.0%
計		66	100.0%	58	100.0%	69	100.0%	193	100.0%

## 2. 教職員は幼児をよく理解して指導にあたっている。

評定		年長		年中		年少		全体	
		回答数	構成比	回答数	構成比	回答数	構成比	回答数	構成比
4	よくあてはまる	46	69.7%	37	63.8%	47	68.1%	130	67.4%
3	あてはまる	20	30.3%	21	36.2%	22	31.9%	63	32.6%
2	あまりあてはまらない	0	0.0%	0	0.0%	0	0.0%	0	0.0%
1	あてはまらない	0	0.0%	0	0.0%	0	0.0%	0	0.0%
	無回答	0	0.0%	0	0.0%	0	0.0%	0	0.0%
計		66	100.0%	58	100.0%	69	100.0%	193	100.0%

## 3. 教職員は協力して、あたたかく幼児の指導にあたっている。

評定		年長		年中		年少		全体	
		回答数	構成比	回答数	構成比	回答数	構成比	回答数	構成比
4	よくあてはまる	52	78.8%	45	77.6%	50	72.5%	147	76.2%
3	あてはまる	14	21.2%	13	22.4%	19	27.5%	46	23.8%
2	あまりあてはまらない	0	0.0%	0	0.0%	0	0.0%	0	0.0%
1	あてはまらない	0	0.0%	0	0.0%	0	0.0%	0	0.0%
	無回答	0	0.0%	0	0.0%	0	0.0%	0	0.0%
計		66	100.0%	58	100.0%	69	100.0%	193	100.0%

## 4. 幼稚園は、幼児の年齢に応じて園生活に必要な生活習慣を身に付けさせている。

評定		年長		年中		年少		全体	
		回答数	構成比	回答数	構成比	回答数	構成比	回答数	構成比
4	よくあてはまる	42	63.6%	38	65.5%	48	69.6%	128	66.3%
3	あてはまる	24	36.4%	19	32.8%	21	30.4%	64	33.2%
2	あまりあてはまらない	0	0.0%	1	1.7%	0	0.0%	1	0.5%
1	あてはまらない	0	0.0%	0	0.0%	0	0.0%	0	0.0%
	無回答	0	0.0%	0	0.0%	0	0.0%	0	0.0%
計		66	100.0%	58	100.0%	69	100.0%	193	100.0%

	年長(在籍99名)		年中(在籍92名)		年少(在籍89名)		全体	
アンケート回答数/回答率	66	66.7%	58	63.0%	69	77.5%	193	68.9%

5. 幼稚園は、幼児が体を動かして遊ぶことや自然に触れる経験にすすんで取り組んでいる。

評定		年長		年中		年少		全体	
		回答数	構成比	回答数	構成比	回答数	構成比	回答数	構成比
4	よくあてはまる	51	77.3%	52	89.7%	59	85.5%	162	83.9%
3	あてはまる	15	22.7%	6	10.3%	8	11.6%	29	15.0%
2	あまりあてはまらない	0	0.0%	0	0.0%	1	1.4%	1	0.5%
1	あてはまらない	0	0.0%	0	0.0%	0	0.0%	0	0.0%
	無回答	0	0.0%	0	0.0%	1	1.4%	1	0.5%
計		66	100.0%	58	100.0%	69	100.0%	193	100.0%

6. 幼稚園は、幼児の年齢に応じて、正しいこととしてはいけないこと等の規範意識を身に付けさせている。

評定		年長		年中		年少		全体	
		回答数	構成比	回答数	構成比	回答数	構成比	回答数	構成比
4	よくあてはまる	31	47.0%	39	67.2%	38	55.1%	108	56.0%
3	あてはまる	34	51.5%	18	31.0%	31	44.9%	83	43.0%
2	あまりあてはまらない	0	0.0%	1	1.7%	0	0.0%	1	0.5%
1	あてはまらない	0	0.0%	0	0.0%	0	0.0%	0	0.0%
	無回答	1	1.5%	0	0.0%	0	0.0%	1	0.5%
計		66	100.0%	58	100.0%	69	100.0%	193	100.0%

7. 幼稚園は、幼児が幼児同士や身近な人とのかわりを大切に保育を展開している。

評定		年長		年中		年少		全体	
		回答数	構成比	回答数	構成比	回答数	構成比	回答数	構成比
4	よくあてはまる	44	66.7%	45	77.6%	41	59.4%	130	67.4%
3	あてはまる	22	33.3%	13	22.4%	28	40.6%	63	32.6%
2	あまりあてはまらない	0	0.0%	0	0.0%	0	0.0%	0	0.0%
1	あてはまらない	0	0.0%	0	0.0%	0	0.0%	0	0.0%
	無回答	0	0.0%	0	0.0%	0	0.0%	0	0.0%
計		66	100.0%	58	100.0%	69	100.0%	193	100.0%

8. 幼稚園は、幼児の年齢に応じて思いやりの心を持てるようにしている。

評定		年長		年中		年少		全体	
		回答数	構成比	回答数	構成比	回答数	構成比	回答数	構成比
4	よくあてはまる	34	51.5%	45	77.6%	37	53.6%	116	60.1%
3	あてはまる	31	47.0%	12	20.7%	30	43.5%	73	37.8%
2	あまりあてはまらない	0	0.0%	1	1.7%	2	2.9%	3	1.6%
1	あてはまらない	0	0.0%	0	0.0%	0	0.0%	0	0.0%
	無回答	1	1.5%	0	0.0%	0	0.0%	1	0.5%
計		66	100.0%	58	100.0%	69	100.0%	193	100.0%

	年長(在籍99名)		年中(在籍92名)		年少(在籍89名)		全体	
アンケート回答数/回答率	66	66.7%	58	63.0%	69	77.5%	193	68.9%

## 9. 幼稚園は、幼児の安全を守る取り組みをすすんでやっている。

評定		年長		年中		年少		全体	
		回答数	構成比	回答数	構成比	回答数	構成比	回答数	構成比
4	よくあてはまる	42	63.6%	42	72.4%	35	50.7%	119	61.7%
3	あてはまる	24	36.4%	16	27.6%	29	42.0%	69	35.8%
2	あまりあてはまらない	0	0.0%	0	0.0%	4	5.8%	4	2.1%
1	あてはまらない	0	0.0%	0	0.0%	0	0.0%	0	0.0%
	無回答	0	0.0%	0	0.0%	1	1.4%	1	0.5%
計		66	100.0%	58	100.0%	69	100.0%	193	100.0%

## 10. 幼稚園は、保護者にとって相談がしやすく、親身になって対応している。

評定		年長		年中		年少		全体	
		回答数	構成比	回答数	構成比	回答数	構成比	回答数	構成比
4	よくあてはまる	46	69.7%	44	75.9%	48	69.6%	138	71.5%
3	あてはまる	18	27.3%	13	22.4%	20	29.0%	51	26.4%
2	あまりあてはまらない	2	3.0%	1	1.7%	1	1.4%	4	2.1%
1	あてはまらない	0	0.0%	0	0.0%	0	0.0%	0	0.0%
	無回答	0	0.0%	0	0.0%	0	0.0%	0	0.0%
計		66	100.0%	58	100.0%	69	100.0%	193	100.0%

## 11. 幼稚園は家庭への連絡や情報の提供に努め、すすんで子育て支援を行い、家庭とともに幼児を育てる体制作りをしている。

評定		年長		年中		年少		全体	
		回答数	構成比	回答数	構成比	回答数	構成比	回答数	構成比
4	よくあてはまる	38	57.6%	35	60.3%	36	52.2%	109	56.5%
3	あてはまる	27	40.9%	20	34.5%	26	37.7%	73	37.8%
2	あまりあてはまらない	1	1.5%	3	5.2%	7	10.1%	11	5.7%
1	あてはまらない	0	0.0%	0	0.0%	0	0.0%	0	0.0%
	無回答	0	0.0%	0	0.0%	0	0.0%	0	0.0%
計		66	100.0%	58	100.0%	69	100.0%	193	100.0%

## 12. 園舎内外の清掃・整理などの環境整備が行き届いている。

評定		年長		年中		年少		全体	
		回答数	構成比	回答数	構成比	回答数	構成比	回答数	構成比
4	よくあてはまる	39	59.1%	33	56.9%	38	55.1%	110	57.0%
3	あてはまる	26	39.4%	24	41.4%	25	36.2%	75	38.9%
2	あまりあてはまらない	1	1.5%	1	1.7%	6	8.7%	8	4.1%
1	あてはまらない	0	0.0%	0	0.0%	0	0.0%	0	0.0%
	無回答	0	0.0%	0	0.0%	0	0.0%	0	0.0%
計		66	100.0%	58	100.0%	69	100.0%	193	100.0%

	年長(在籍99名)		年中(在籍92名)		年少(在籍89名)		全体	
アンケート回答数/回答率	66	66.7%	58	63.0%	69	77.5%	193	68.9%

13. 幼稚園は、幼児が自主的に判断、行動できるように指導にあたっている。

評定		年長		年中		年少		全体	
		回答数	構成比	回答数	構成比	回答数	構成比	回答数	構成比
4	よくあてはまる	47	71.2%	47	81.0%	44	63.8%	138	71.5%
3	あてはまる	19	28.8%	10	17.2%	24	34.8%	53	27.5%
2	あまりあてはまらない	0	0.0%	0	0.0%	1	1.4%	1	0.5%
1	あてはまらない	0	0.0%	0	0.0%	0	0.0%	0	0.0%
	無回答	0	0.0%	1	1.7%	0	0.0%	1	0.5%
計		66	100.0%	58	100.0%	69	100.0%	193	100.0%

14. 幼稚園は、行事において幼児の成長がわかるような取り組みをしている。

評定		年長		年中		年少		全体	
		回答数	構成比	回答数	構成比	回答数	構成比	回答数	構成比
4	よくあてはまる	31	47.0%	29	50.0%	32	46.4%	92	47.7%
3	あてはまる	30	45.5%	26	44.8%	29	42.0%	85	44.0%
2	あまりあてはまらない	4	6.1%	3	5.2%	7	10.1%	14	7.3%
1	あてはまらない	0	0.0%	0	0.0%	0	0.0%	0	0.0%
	無回答	1	1.5%	0	0.0%	1	1.4%	2	1.0%
計		66	100.0%	58	100.0%	69	100.0%	193	100.0%

15. 幼稚園は、情報発信(園だより・保護者会・ホームページ等)を通して保護者が園を理解できるよう努力している

評定		年長		年中		年少		全体	
		回答数	構成比	回答数	構成比	回答数	構成比	回答数	構成比
4	よくあてはまる	49	74.2%	39	67.2%	42	60.9%	130	67.4%
3	あてはまる	17	25.8%	19	32.8%	27	39.1%	63	32.6%
2	あまりあてはまらない	0	0.0%	0	0.0%	0	0.0%	0	0.0%
1	あてはまらない	0	0.0%	0	0.0%	0	0.0%	0	0.0%
	無回答	0	0.0%	0	0.0%	0	0.0%	0	0.0%
計		66	100.0%	58	100.0%	69	100.0%	193	100.0%

アンケート回答数/回答率	年長(在籍99名)		年中(在籍92名)		年少(在籍89名)		全体	
	回答数	構成比	回答数	構成比	回答数	構成比	回答数	構成比
	66	66.7%	58	63.0%	69	77.5%	193	68.9%

## ①-1. (保護者との連携に努める)

○保護者にとって相談しやすい環境となるようにする。

評定	年長		年中		年少		全体		
	回答数	構成比	回答数	構成比	回答数	構成比	回答数	構成比	
4	よくあてはまる	41	62.1%	41	70.7%	43	62.3%	125	64.8%
3	あてはまる	25	37.9%	15	25.9%	25	36.2%	65	33.7%
2	あまりあてはまらない	0	0.0%	2	3.4%	1	1.4%	3	1.6%
1	あてはまらない	0	0.0%	0	0.0%	0	0.0%	0	0.0%
	無回答	0	0.0%	0	0.0%	0	0.0%	0	0.0%
計		66	100.0%	58	100.0%	69	100.0%	193	100.0%

## ①-2. (保護者との連携に努める)

○保護者に分かりやすい内容の配布物になるように工夫する。

評定	年長		年中		年少		全体		
	回答数	構成比	回答数	構成比	回答数	構成比	回答数	構成比	
4	よくあてはまる	38	57.6%	35	60.3%	42	60.9%	115	59.6%
3	あてはまる	27	40.9%	22	37.9%	23	33.3%	72	37.3%
2	あまりあてはまらない	1	1.5%	1	1.7%	4	5.8%	6	3.1%
1	あてはまらない	0	0.0%	0	0.0%	0	0.0%	0	0.0%
	無回答	0	0.0%	0	0.0%	0	0.0%	0	0.0%
計		66	100.0%	58	100.0%	69	100.0%	193	100.0%

## ②-1. (行事において、子どもたちが主体的に取り組めるようにする)

○幼児の自然な流れに変化や潤いが与えられるような行事となるようにする。

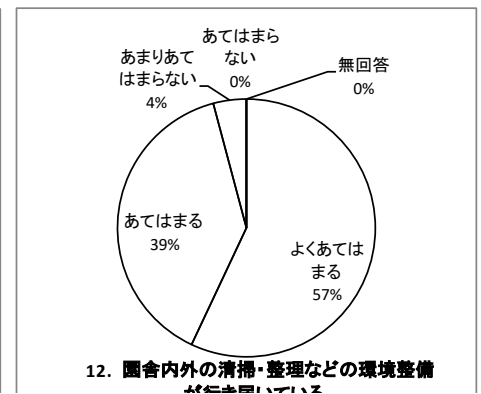
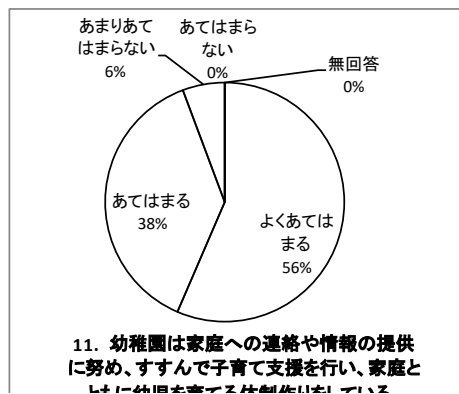
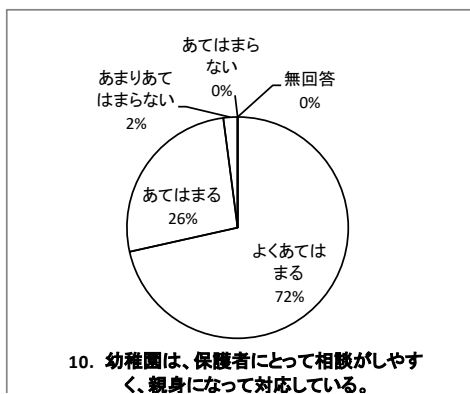
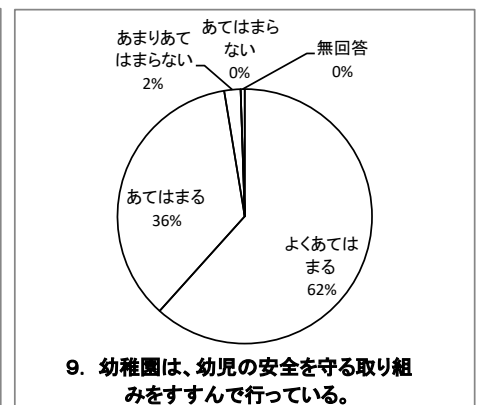
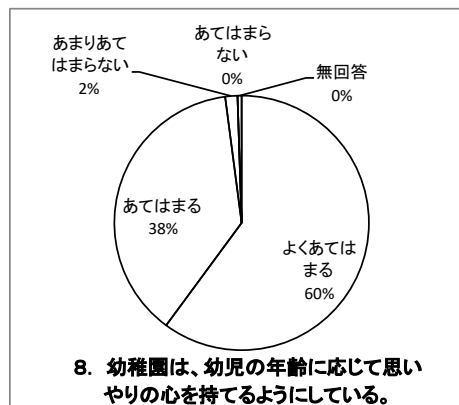
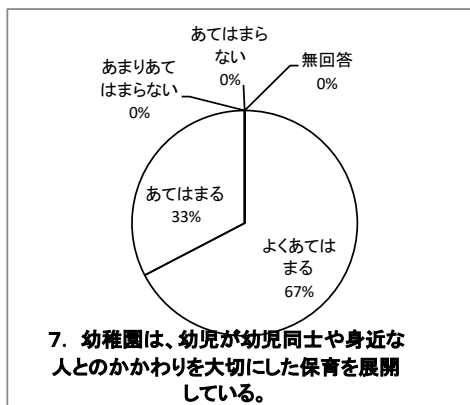
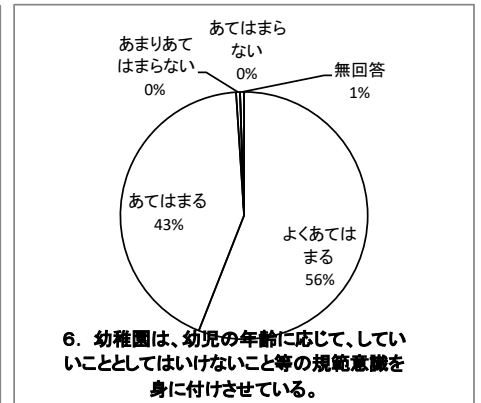
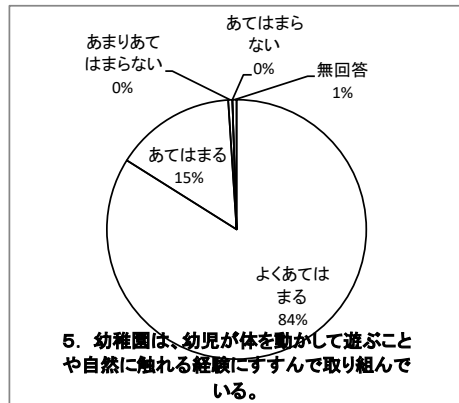


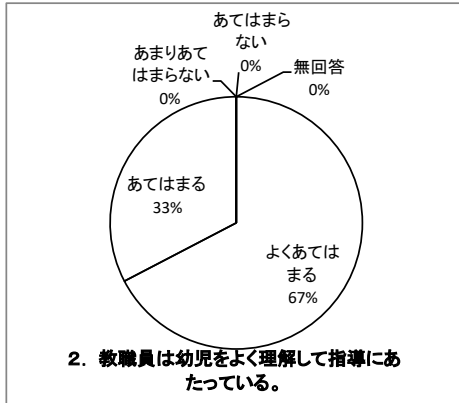
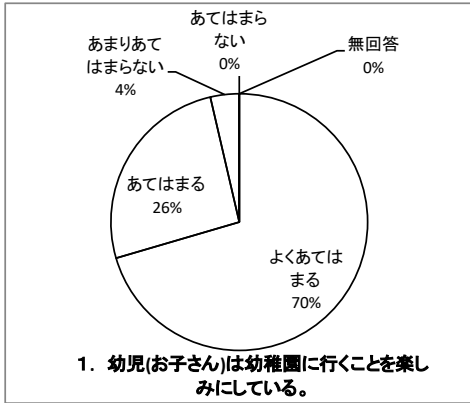
評定	年長		年中		年少		全体		
	回答数	構成比	回答数	構成比	回答数	構成比	回答数	構成比	
4	よくあてはまる	46	69.7%	48	82.8%	39	56.5%	133	68.9%
3	あてはまる	19	28.8%	9	15.5%	25	36.2%	53	27.5%
2	あまりあてはまらない	1	1.5%	1	1.7%	5	7.2%	7	3.6%
1	あてはまらない	0	0.0%	0	0.0%	0	0.0%	0	0.0%
	無回答	0	0.0%	0	0.0%	0	0.0%	0	0.0%
計		66	100.0%	58	100.0%	69	100.0%	193	100.0%

## ②-2. (行事において、子ども達が主体的に取り組めるようにする)

○幼児が行事に期待を持ち、喜びや感動を味わうことができる。

評定	年長		年中		年少		全体		
	回答数	構成比	回答数	構成比	回答数	構成比	回答数	構成比	
4	よくあてはまる	38	57.6%	43	74.1%	38	55.1%	119	61.7%
3	あてはまる	25	37.9%	13	22.4%	26	37.7%	64	33.2%
2	あまりあてはまらない	1	1.5%	2	3.4%	4	5.8%	7	3.6%
1	あてはまらない	0	0.0%	0	0.0%	0	0.0%	0	0.0%
	無回答	2	3.0%	0	0.0%	1	1.4%	3	1.6%
計		66	100.0%	58	100.0%	69	100.0%	193	100.0%

	年長(在籍99名)		年中(在籍92名)		年少(在籍89名)		全体	
アンケート回答数/回答率	66	66.7%	58	63.0%	69	77.5%	193	68.9%



アンケート回答数/回答率	年長(在籍99名)		年中(在籍92名)		年少(在籍89名)		全体	
	回答数	回答率	回答数	回答率	回答数	回答率	回答数	回答率
	66	66.7%	58	63.0%	69	77.5%	193	68.9%
<b>どもに初児を育てる体制作りをしている。</b>							<b>が行き届いている。</b>	

	年長(在籍99名)		年中(在籍92名)		年少(在籍89名)		全体	
アンケート回答数/回答率	66	66.7%	58	63.0%	69	77.5%	193	68.9%

