

アンケート回答数/回答率	年長(在籍76名)		年中(在籍76名)		年少(在籍42名)		全体	
	回答数	構成比	回答数	構成比	回答数	構成比	回答数	構成比
	56	73.7%	60	78.9%	37	88.1%	153	78.9%

1. 幼児(お子さん)は幼稚園に行くことを楽しみにしている。

評定		年長		年中		年少		全体	
		回答数	構成比	回答数	構成比	回答数	構成比	回答数	構成比
4	よくあてはまる	45	80.4%	49	81.7%	27	73.0%	121	79.1%
3	あてはまる	9	16.1%	8	13.3%	7	18.9%	24	15.7%
2	あまりあてはまらない	2	3.6%	2	3.3%	2	5.4%	6	3.9%
1	あてはまらない	0	0.0%	1	1.7%	1	2.7%	2	1.3%
	無回答	0	0.0%	0	0.0%	0	0.0%	0	0.0%
計		56	100.0%	60	100.0%	37	100.0%	153	100.0%

2. 教職員は幼児をよく理解して指導にあたっている。

評定		年長		年中		年少		全体	
		回答数	構成比	回答数	構成比	回答数	構成比	回答数	構成比
4	よくあてはまる	45	80.4%	48	80.0%	31	83.8%	124	81.0%
3	あてはまる	10	17.9%	12	20.0%	5	13.5%	27	17.6%
2	あまりあてはまらない	1	1.8%	0	0.0%	1	2.7%	2	1.3%
1	あてはまらない	0	0.0%	0	0.0%	0	0.0%	0	0.0%
	無回答	0	0.0%	0	0.0%	0	0.0%	0	0.0%
計		56	100.0%	60	100.0%	37	100.0%	153	100.0%

3. 教職員は協力して、あたたかく幼児の指導にあたっている。

評定		年長		年中		年少		全体	
		回答数	構成比	回答数	構成比	回答数	構成比	回答数	構成比
4	よくあてはまる	45	80.4%	49	81.7%	33	89.2%	127	83.0%
3	あてはまる	11	19.6%	7	11.7%	4	10.8%	22	14.4%
2	あまりあてはまらない	0	0.0%	3	5.0%	0	0.0%	3	2.0%
1	あてはまらない	0	0.0%	0	0.0%	0	0.0%	0	0.0%
	無回答	0	0.0%	1	1.7%	0	0.0%	1	0.7%
計		56	100.0%	60	100.0%	37	100.0%	153	100.0%

4. 幼稚園は、幼児の年齢に応じて園生活に必要な生活習慣を身に付けさせている。

評定		年長		年中		年少		全体	
		回答数	構成比	回答数	構成比	回答数	構成比	回答数	構成比
4	よくあてはまる	41	73.2%	49	81.7%	30	81.1%	120	78.4%
3	あてはまる	15	26.8%	10	16.7%	7	18.9%	32	20.9%
2	あまりあてはまらない	0	0.0%	1	1.7%	0	0.0%	1	0.7%
1	あてはまらない	0	0.0%	0	0.0%	0	0.0%	0	0.0%
	無回答	0	0.0%	0	0.0%	0	0.0%	0	0.0%
計		56	100.0%	60	100.0%	37	100.0%	153	100.0%

アンケート回答数/回答率	年長(在籍76名)		年中(在籍76名)		年少(在籍42名)		全体	
	回答数	構成比	回答数	構成比	回答数	構成比	回答数	構成比
	56	73.7%	60	78.9%	37	88.1%	153	78.9%

5. 幼稚園は、幼児が体を動かして遊ぶことや自然に触れる経験にすすんで取り組んでいる。

評定	年長		年中		年少		全体		
	回答数	構成比	回答数	構成比	回答数	構成比	回答数	構成比	
4	よくあてはまる	47	83.9%	51	85.0%	32	86.5%	130	85.0%
3	あてはまる	8	14.3%	5	8.3%	5	13.5%	18	11.8%
2	あまりあてはまらない	1	1.8%	4	6.7%	0	0.0%	5	3.3%
1	あてはまらない	0	0.0%	0	0.0%	0	0.0%	0	0.0%
	無回答	0	0.0%	0	0.0%	0	0.0%	0	0.0%
	計	56	100.0%	60	100.0%	37	100.0%	153	100.0%

6. 幼稚園は、幼児の年齢に応じて、正しいこととしてはいけないこと等の規範意識を身に付けさせている。

評定	年長		年中		年少		全体		
	回答数	構成比	回答数	構成比	回答数	構成比	回答数	構成比	
4	よくあてはまる	34	60.7%	44	73.3%	29	78.4%	107	69.9%
3	あてはまる	21	37.5%	14	23.3%	6	16.2%	41	26.8%
2	あまりあてはまらない	1	1.8%	2	3.3%	1	2.7%	4	2.6%
1	あてはまらない	0	0.0%	0	0.0%	0	0.0%	0	0.0%
	無回答	0	0.0%	0	0.0%	1	2.7%	1	0.7%
	計	56	100.0%	60	100.0%	37	100.0%	153	100.0%

7. 幼稚園は、幼児が幼児同士や身近な人とのかかわりを大切にされた保育を展開している。

評定	年長		年中		年少		全体		
	回答数	構成比	回答数	構成比	回答数	構成比	回答数	構成比	
4	よくあてはまる	44	78.6%	47	78.3%	28	75.7%	119	77.8%
3	あてはまる	12	21.4%	12	20.0%	5	13.5%	29	19.0%
2	あまりあてはまらない	0	0.0%	1	1.7%	4	10.8%	5	3.3%
1	あてはまらない	0	0.0%	0	0.0%	0	0.0%	0	0.0%
	無回答	0	0.0%	0	0.0%	0	0.0%	0	0.0%
	計	56	100.0%	60	100.0%	37	100.0%	153	100.0%

8. 幼稚園は、幼児の年齢に応じて思いやりの心を持てるようにしている。

評定	年長		年中		年少		全体		
	回答数	構成比	回答数	構成比	回答数	構成比	回答数	構成比	
4	よくあてはまる	45	80.4%	45	75.0%	23	62.2%	113	73.9%
3	あてはまる	11	19.6%	13	21.7%	10	27.0%	34	22.2%
2	あまりあてはまらない	0	0.0%	2	3.3%	3	8.1%	5	3.3%
1	あてはまらない	0	0.0%	0	0.0%	0	0.0%	0	0.0%
	無回答	0	0.0%	0	0.0%	1	2.7%	1	0.7%
	計	56	100.0%	60	100.0%	37	100.0%	153	100.0%

アンケート回答数/回答率	年長(在籍76名)		年中(在籍76名)		年少(在籍42名)		全体	
	回答数	構成比	回答数	構成比	回答数	構成比	回答数	構成比
	56	73.7%	60	78.9%	37	88.1%	153	78.9%

9. 幼稚園は、幼児の安全を守る取り組みをすすんで行っている。

評定		年長		年中		年少		全体	
		回答数	構成比	回答数	構成比	回答数	構成比	回答数	構成比
4	よくあてはまる	39	69.6%	45	75.0%	24	64.9%	108	70.6%
3	あてはまる	15	26.8%	14	23.3%	12	32.4%	41	26.8%
2	あまりあてはまらない	2	3.6%	1	1.7%	0	0.0%	3	2.0%
1	あてはまらない	0	0.0%	0	0.0%	0	0.0%	0	0.0%
	無回答	0	0.0%	0	0.0%	1	2.7%	1	0.7%
計		56	100.0%	60	100.0%	37	100.0%	153	100.0%

10. 幼稚園は、保護者にとって相談がしやすく、親身になって対応している。

評定		年長		年中		年少		全体	
		回答数	構成比	回答数	構成比	回答数	構成比	回答数	構成比
4	よくあてはまる	39	69.6%	45	75.0%	31	83.8%	115	75.2%
3	あてはまる	14	25.0%	13	21.7%	5	13.5%	32	20.9%
2	あまりあてはまらない	3	5.4%	2	3.3%	1	2.7%	6	3.9%
1	あてはまらない	0	0.0%	0	0.0%	0	0.0%	0	0.0%
	無回答	0	0.0%	0	0.0%	0	0.0%	0	0.0%
計		56	100.0%	60	100.0%	37	100.0%	153	100.0%

11. 幼稚園は家庭への連絡や情報の提供に努め、すすんで子育て支援を行い、家庭とともに幼児を育てる体制作りをしている。

評定		年長		年中		年少		全体	
		回答数	構成比	回答数	構成比	回答数	構成比	回答数	構成比
4	よくあてはまる	36	64.3%	42	70.0%	25	67.6%	103	67.3%
3	あてはまる	17	30.4%	16	26.7%	6	16.2%	39	25.5%
2	あまりあてはまらない	2	3.6%	2	3.3%	6	16.2%	10	6.5%
1	あてはまらない	0	0.0%	0	0.0%	0	0.0%	0	0.0%
	無回答	1	1.8%	0	0.0%	0	0.0%	1	0.7%
計		56	100.0%	60	100.0%	37	100.0%	153	100.0%

12. 園舎内外の清掃・整理などの環境整備が行き届いている。

評定		年長		年中		年少		全体	
		回答数	構成比	回答数	構成比	回答数	構成比	回答数	構成比
4	よくあてはまる	37	66.1%	44	73.3%	25	67.6%	106	69.3%
3	あてはまる	19	33.9%	14	23.3%	10	27.0%	43	28.1%
2	あまりあてはまらない	0	0.0%	2	3.3%	2	5.4%	4	2.6%
1	あてはまらない	0	0.0%	0	0.0%	0	0.0%	0	0.0%
	無回答	0	0.0%	0	0.0%	0	0.0%	0	0.0%
計		56	100.0%	60	100.0%	37	100.0%	153	100.0%

	年長(在籍76名)		年中(在籍76名)		年少(在籍42名)		全体	
アンケート回答数/回答率	56	73.7%	60	78.9%	37	88.1%	153	78.9%

13. 幼稚園は、幼児が自主的に判断、行動できるように指導にあっている。

評定		年長		年中		年少		全体	
		回答数	構成比	回答数	構成比	回答数	構成比	回答数	構成比
4	よくあてはまる	48	85.7%	50	83.3%	29	78.4%	127	83.0%
3	あてはまる	8	14.3%	9	15.0%	8	21.6%	25	16.3%
2	あまりあてはまらない	0	0.0%	1	1.7%	0	0.0%	1	0.7%
1	あてはまらない	0	0.0%	0	0.0%	0	0.0%	0	0.0%
	無回答	0	0.0%	0	0.0%	0	0.0%	0	0.0%
計		56	100.0%	60	100.0%	37	100.0%	153	100.0%

14. 幼稚園は、行事において幼児の成長がわかるような取り組みをしている。

評定		年長		年中		年少		全体	
		回答数	構成比	回答数	構成比	回答数	構成比	回答数	構成比
4	よくあてはまる	33	58.9%	40	66.7%	21	56.8%	94	61.4%
3	あてはまる	19	33.9%	13	21.7%	13	35.1%	45	29.4%
2	あまりあてはまらない	4	7.1%	7	11.7%	3	8.1%	14	9.2%
1	あてはまらない	0	0.0%	0	0.0%	0	0.0%	0	0.0%
	無回答	0	0.0%	0	0.0%	0	0.0%	0	0.0%
計		56	100.0%	60	100.0%	37	100.0%	153	100.0%

15. 幼稚園は、情報発信(園だより・保護者会・ホームページ等)を通して保護者が園を理解できるよう努力している

評定		年長		年中		年少		全体	
		回答数	構成比	回答数	構成比	回答数	構成比	回答数	構成比
4	よくあてはまる	41	73.2%	45	75.0%	26	70.3%	112	73.2%
3	あてはまる	15	26.8%	14	23.3%	9	24.3%	38	24.8%
2	あまりあてはまらない	0	0.0%	1	1.7%	2	5.4%	3	2.0%
1	あてはまらない	0	0.0%	0	0.0%	0	0.0%	0	0.0%
	無回答	0	0.0%	0	0.0%	0	0.0%	0	0.0%
計		56	100.0%	60	100.0%	37	100.0%	153	100.0%

アンケート回答数/回答率	年長(在籍76名)		年中(在籍76名)		年少(在籍42名)		全体	
	回答数	構成比	回答数	構成比	回答数	構成比	回答数	構成比
	56	73.7%	60	78.9%	37	88.1%	153	78.9%

①-1. (自分の健康に関心を持ち、病気を予防する態度を身に付ける)

○正しい手洗い・うがいを意識し実行することができる。

評定	年長		年中		年少		全体		
	回答数	構成比	回答数	構成比	回答数	構成比	回答数	構成比	
4	よくあてはまる	42	75.0%	48	80.0%	27	73.0%	117	76.5%
3	あてはまる	14	25.0%	12	20.0%	10	27.0%	36	23.5%
2	あまりあてはまらない	0	0.0%	0	0.0%	0	0.0%	0	0.0%
1	あてはまらない	0	0.0%	0	0.0%	0	0.0%	0	0.0%
	無回答	0	0.0%	0	0.0%	0	0.0%	0	0.0%
	計	56	100.0%	60	100.0%	37	100.0%	153	100.0%

①-2. (自分の健康に関心を持ち、病気を予防する態度を身に付ける)

○戸外で体を十分に動かして遊ぶ。

評定	年長		年中		年少		全体		
	回答数	構成比	回答数	構成比	回答数	構成比	回答数	構成比	
4	よくあてはまる	42	75.0%	45	75.0%	27	73.0%	114	74.5%
3	あてはまる	11	19.6%	12	20.0%	9	24.3%	32	20.9%
2	あまりあてはまらない	2	3.6%	2	3.3%	1	2.7%	5	3.3%
1	あてはまらない	0	0.0%	1	1.7%	0	0.0%	1	0.7%
	無回答	1	1.8%	0	0.0%	0	0.0%	1	0.7%
	計	56	100.0%	60	100.0%	37	100.0%	153	100.0%

②-1. (音楽を感じる生活をする。)

○生活の中で歌を歌う。

評定	年長		年中		年少		全体		
	回答数	構成比	回答数	構成比	回答数	構成比	回答数	構成比	
4	よくあてはまる	16	28.6%	52	86.7%	28	75.7%	96	62.7%
3	あてはまる	24	42.9%	7	11.7%	8	21.6%	39	25.5%
2	あまりあてはまらない	9	16.1%	1	1.7%	1	2.7%	11	7.2%
1	あてはまらない	5	8.9%	0	0.0%	0	0.0%	5	3.3%
	無回答	2	3.6%	0	0.0%	0	0.0%	2	1.3%
	計	56	100.0%	60	100.0%	37	100.0%	153	100.0%

②-2. (音楽を感じる生活をする)

○様々な楽器に触れる。

評定	年長		年中		年少		全体		
	回答数	構成比	回答数	構成比	回答数	構成比	回答数	構成比	
4	よくあてはまる	10	17.9%	31	51.7%	11	29.7%	52	34.0%
3	あてはまる	17	30.4%	24	40.0%	14	37.8%	55	35.9%
2	あまりあてはまらない	24	42.9%	4	6.7%	11	29.7%	39	25.5%
1	あてはまらない	3	5.4%	1	1.7%	1	2.7%	5	3.3%
	無回答	2	3.6%	0	0.0%	0	0.0%	2	1.3%
	計	56	100.0%	60	100.0%	37	100.0%	153	100.0%


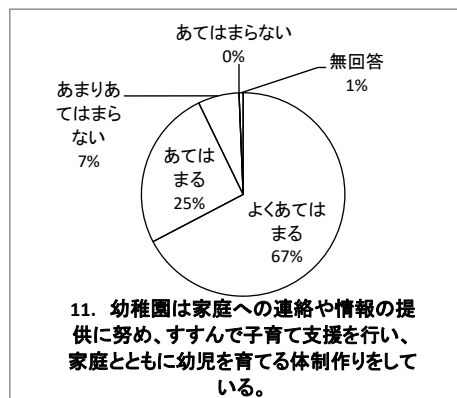
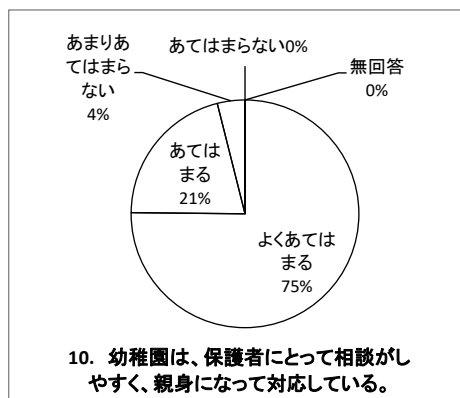

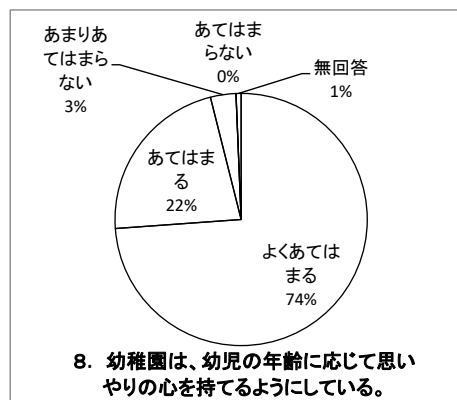
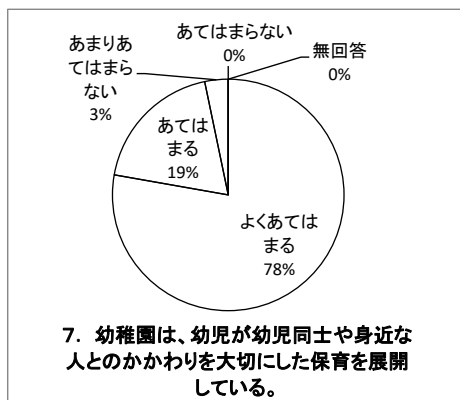

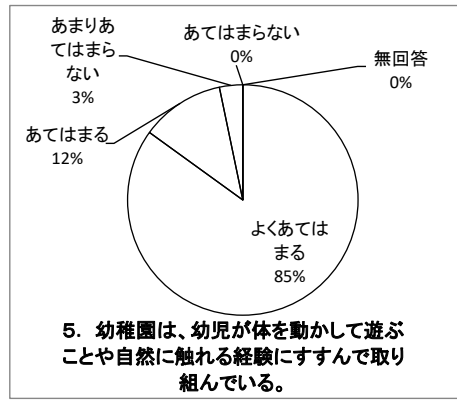
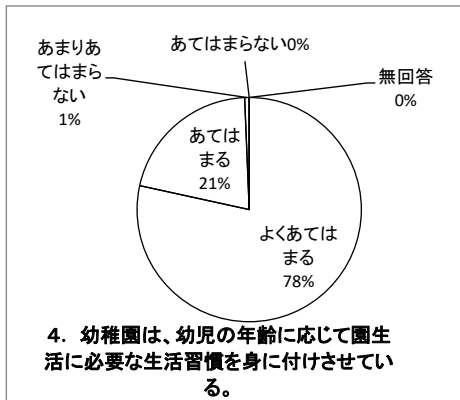
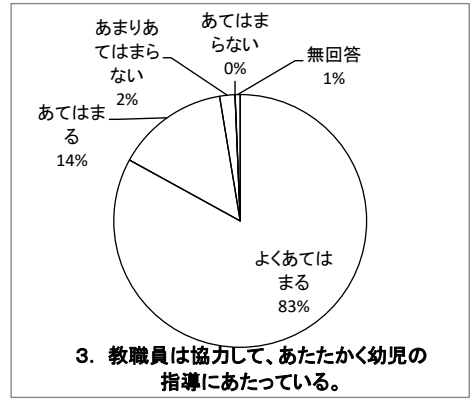
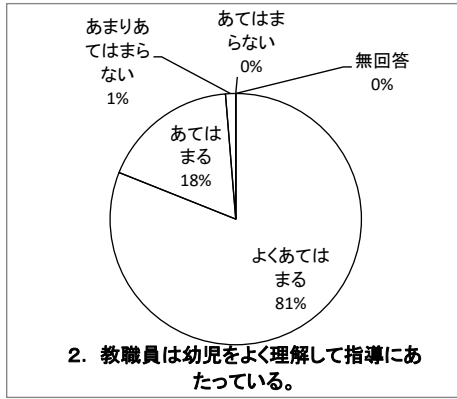
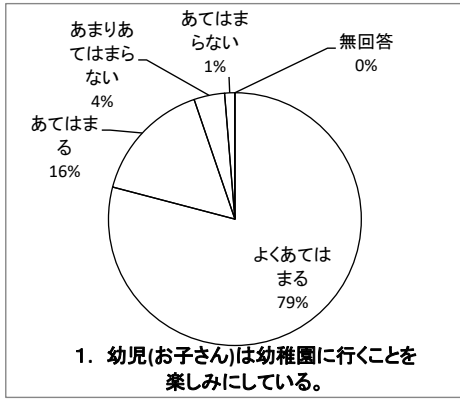
アンケート回答数/回答率	年長(在籍76名)		年中(在籍76名)		年少(在籍42名)		全体	
	回答数	構成比	回答数	構成比	回答数	構成比	回答数	構成比
	56	73.7%	60	78.9%	37	88.1%	153	78.9%

③.(保護者と幼稚園が情報の共有をする)

○幼稚園側からの配布物が適時配信されている。(ふじみのにゅうず・おたより・HPなど)

評定	年長		年中		年少		全体		
	回答数	構成比	回答数	構成比	回答数	構成比	回答数	構成比	
4	よくあてはまる	42	75.0%	45	75.0%	29	78.4%	116	75.8%
3	あてはまる	13	23.2%	13	21.7%	5	13.5%	31	20.3%
2	あまりあてはまらない	1	1.8%	2	3.3%	3	8.1%	6	3.9%
1	あてはまらない	0	0.0%	0	0.0%	0	0.0%	0	0.0%
	無回答	0	0.0%	0	0.0%	0	0.0%	0	0.0%
	計	56	100.0%	60	100.0%	37	100.0%	153	100.0%

	年長(在籍76名)		年中(在籍76名)		年少(在籍42名)		全体	
アンケート回答数/回答率	56	73.7%	60	78.9%	37	88.1%	153	78.9%



	年長(在籍76名)		年中(在籍76名)		年少(在籍42名)		全体	
アンケート回答数/回答率	56	73.7%	60	78.9%	37	88.1%	153	78.9%

